Liceo de Machali

Agencia de Calidad de la Educación

DIA

Diagnóstico Integral de Aprendizajes

Tutorial para Estudiantes

Cómo ingresar a la plataforma DIA y desarrollar las evaluaciones

diagnosticointegral.agenciaeducacion.cl

JUNIO 2022

Presentación

- Estimados apoderados (as):

Junto con saludarles, informamos que durante la semana del 22 Y 24 de junio, así como los días 28 y 29 de junio, se aplicarán, en el laboratorio de computación del liceo los instrumentos entregados por la Agencia de Calidad: Diagnóstico Intermedio de Aprendizaje a nuestros y nuestras estudiantes, con el objetivo de evaluar los aprendizajes socioemocionales de los estudiantes que son fundamentales para su desarrollo personal, y los aprendizajes en Lectura y Matemática.

Solicitamos su apoyo para apoyar que su hijo (a) ingrese a clases en los horarios establecidos a rendir las evaluaciones, siguiendo los siguientes pasos

Indicaciones Generales

- 1- Realizar evaluaciones de acuerdo al horario establecido por nuestro liceo, en compañía de profesor/a jefe o profesor/a de asignatura-
- 2- Cuando rindas la evaluación debes estar tranquilo, sin distracciones.
- Sigue las instrucciones para rendir las evaluaciones
- Responde el instrumento con responsabilidad y veracidad, para que la información sea fidedigna

Pasos para acceder a plataforma diagnóstico Integral Agencia de Calidad

Para acceder a plataforma:
https://diagnosticointegral.agenciaeducacion.cl
seguir los siguientes pasos

Paso 1 : ingresar a sitio:

https://diagnosticointegral.agenciaeducacion.cl/

Paso 2: Acceder a plataforma

Paso 3: Ingresar a plataforma de aplicación

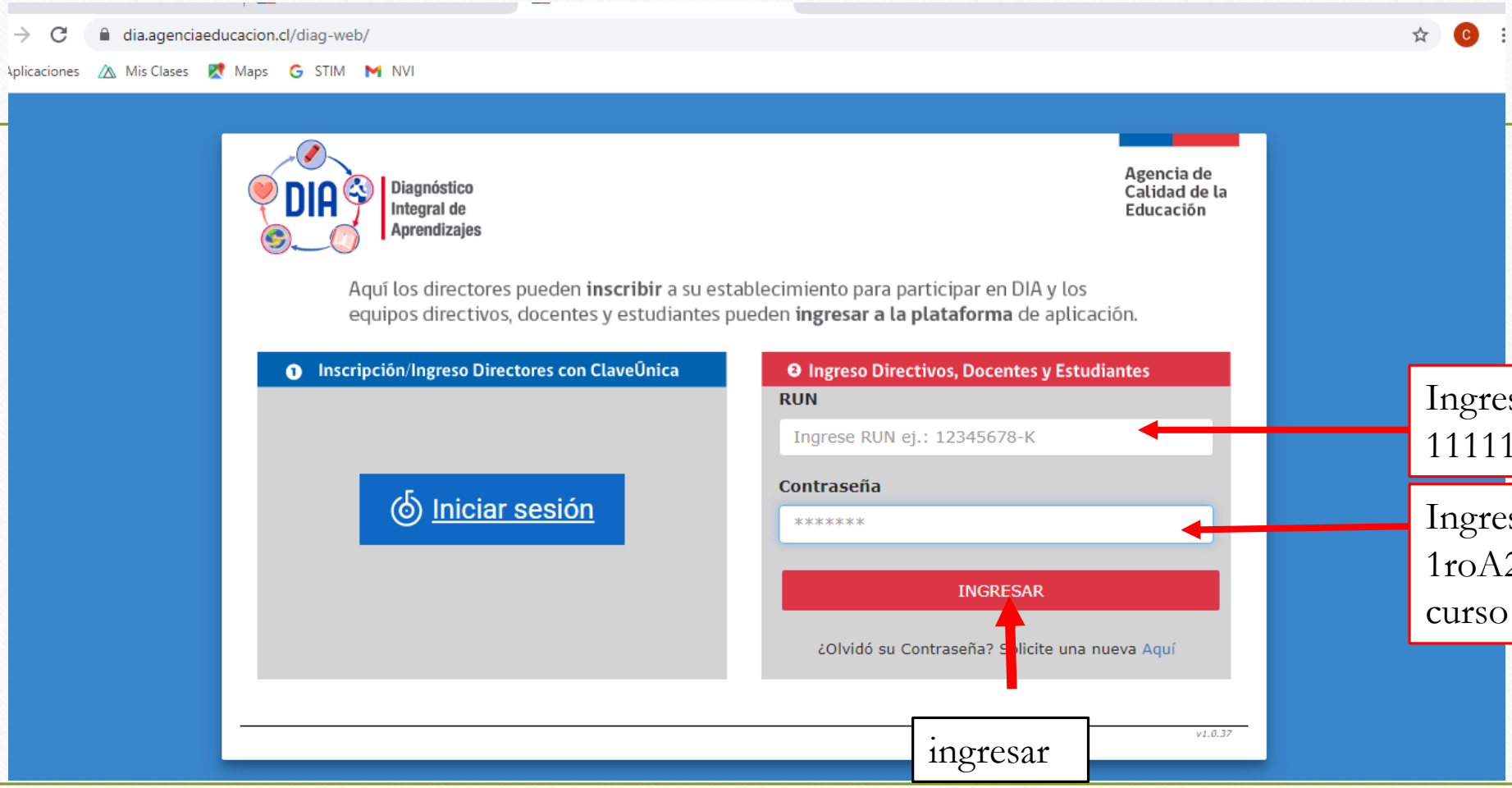

Acceder a rendir evaluaciones.

Instrucciones para rendir cuestionario Socioemocional de 1° a 4° medio

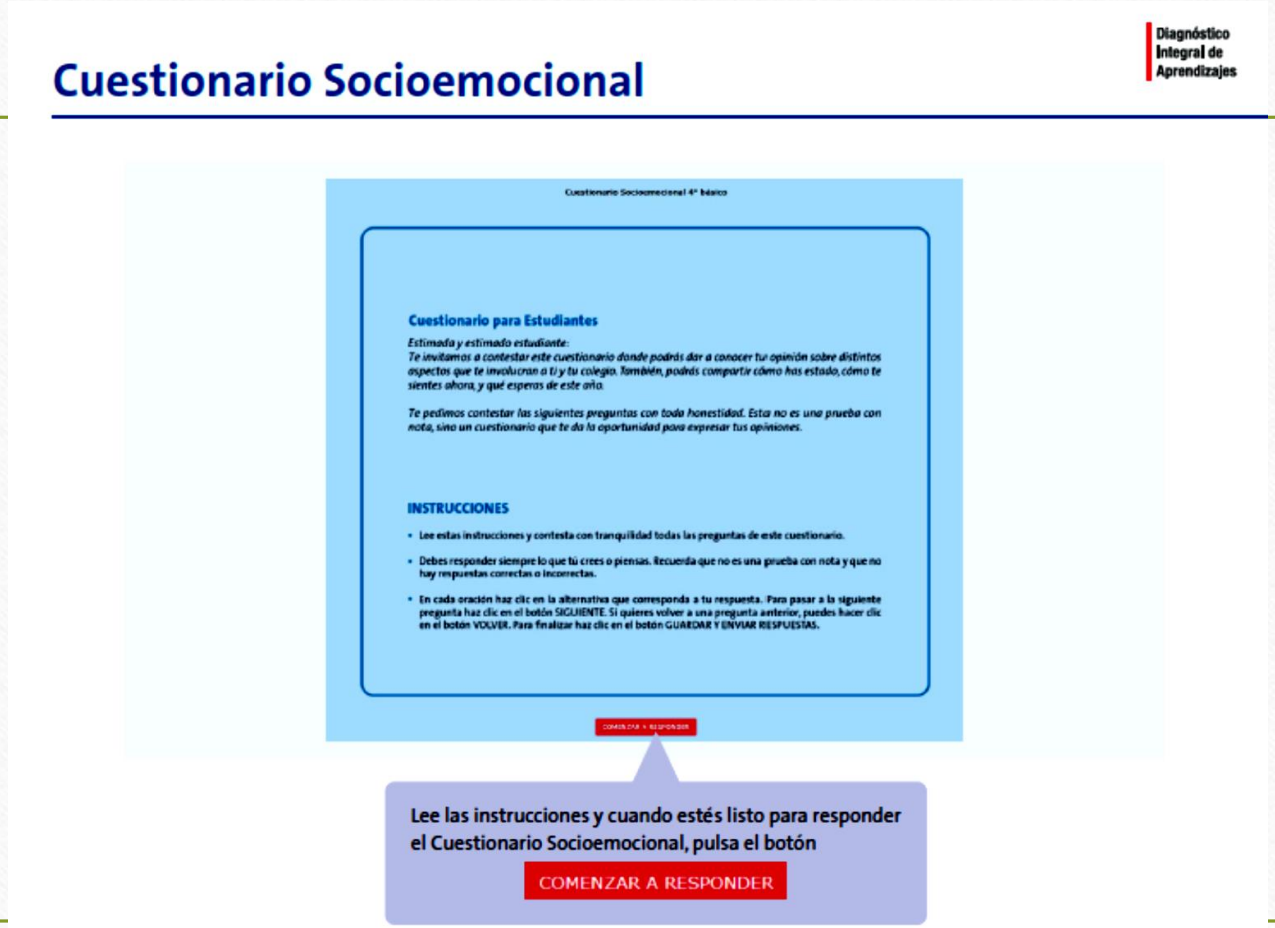

Diagnóstico Integral de Aprendizajes

Responder el cuestionario

En la barra de arriba encontrarás los números de las preguntas del cuestionario.
El color del globo que contiene cada número indica si la pregunta ya fue respondida (fondo gris ⬭) o si aún no se ha respondido (fondo azul ⬬).
El borde blanco sobre el globo azul indica la pregunta que estás respondiendo en ese momento (⬬).

Si deseas continuar respondiendo el cuestionario en otro momento, puedes pulsar el botón ⏻ GUARDAR Y CONTINUAR DESPUÉS.

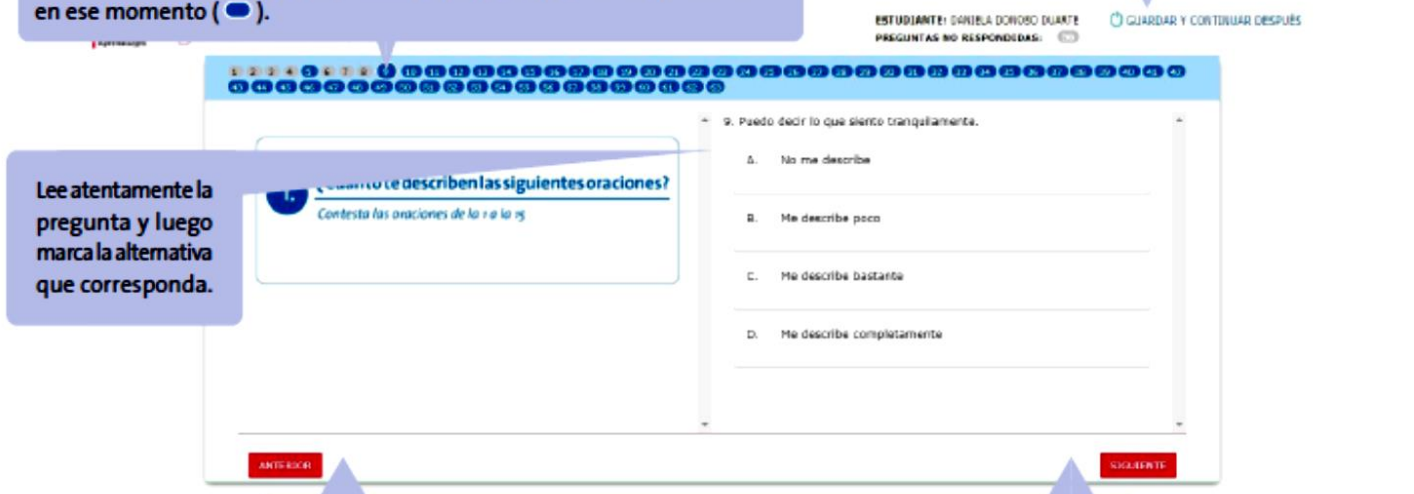

Lee atentamente la pregunta y luego marca la alternativa que corresponda.

Con los botones ANTERIOR y SIGUIENTE puedes moverte entre las preguntas.

IMPORTANTE: Cada vez que cambias de una pregunta a otra usando los botones ANTERIOR y SIGUIENTE o los números de la parte superior de la tabla, las respuestas ya ingresadas se guardan en la plataforma. Si tienes algún problema de conexión mientras respondes el cuestionario, recarga la página y comprueba que las respuestas ingresadas siguen marcadas.

Finalizar el cuestionario

Diagnóstico Integral de Aprendizajes

Cuando termines de responder todas las preguntas del cuestionario, la barra de arriba mostrará todos los círculos en gris.

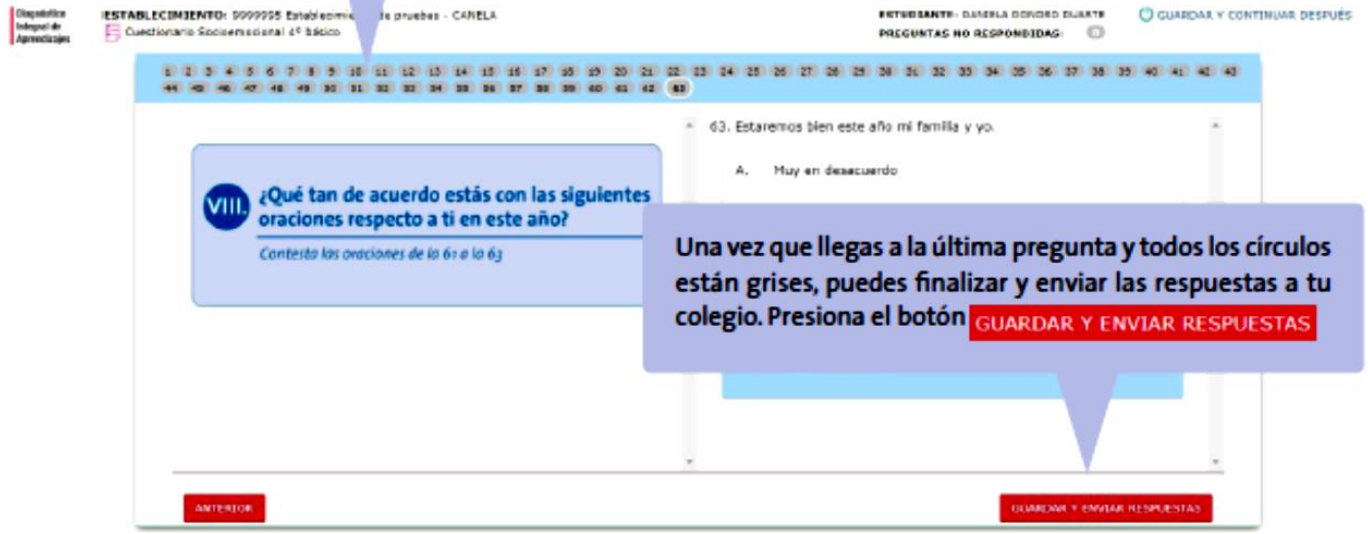

IMPORTANTE: Si deseas agrandar o achicar el cuestionario, presiona al mismo tiempo las teclas **Ctrl +** o **Ctrl -** o mantén presionada la tecla **Ctrl** al mismo tiempo que haces girar la rueda del mouse.

Enviar tus respuestas

Diagnóstico Integral de Aprendizajes

Confirma que deseas terminar tu cuestionario y enviar tus respuestas, presionando el botón SÍ, ENVIAR RESPUESTAS.

Al presionar el botón VOLVER Y REVISAR RESPUESTAS, volverás al cuestionario y podrás revisar cada pregunta, modificar tu elección y luego finalizar para enviar definitivamente tus respuestas.

Instrucciones para rendir evaluaciones de Lectura y Matemática

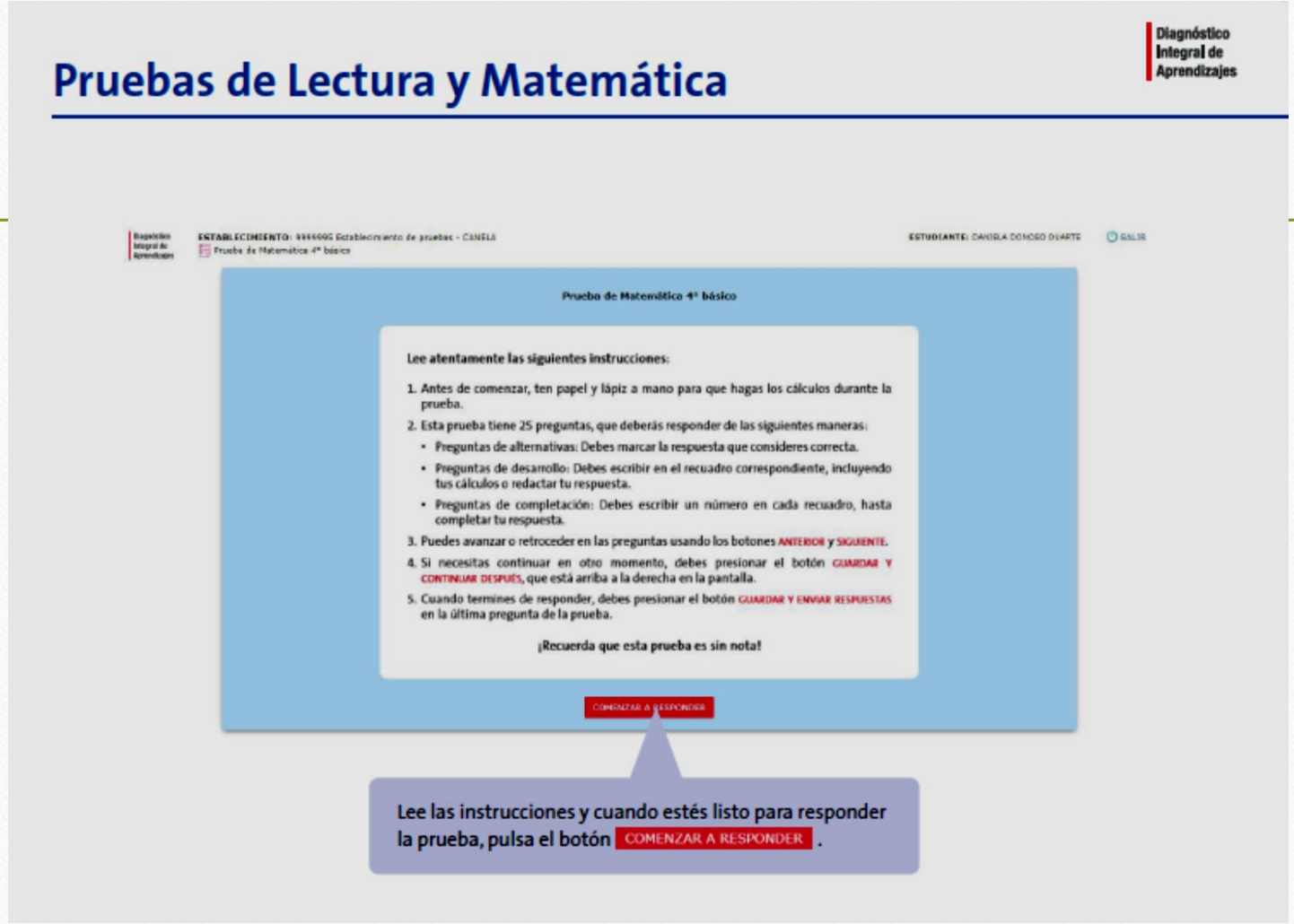

Responder la prueba

Diagnóstico Integral de Aprendizajes

En la barra de arriba encontrarás los números de las preguntas de la prueba.
El color del globo que contiene cada número indica si la pregunta ya fue respondida (fondo gris ⬭) o si aún no se ha respondido (fondo azul ⬬). El borde blanco sobre el globo azul indica la pregunta que estás respondiendo en ese momento (⬬).

Si deseas continuar respondiendo la prueba en otro momento, puedes pulsar el botón ⏻ GUARDAR Y CONTINUAR DESPUÉS .

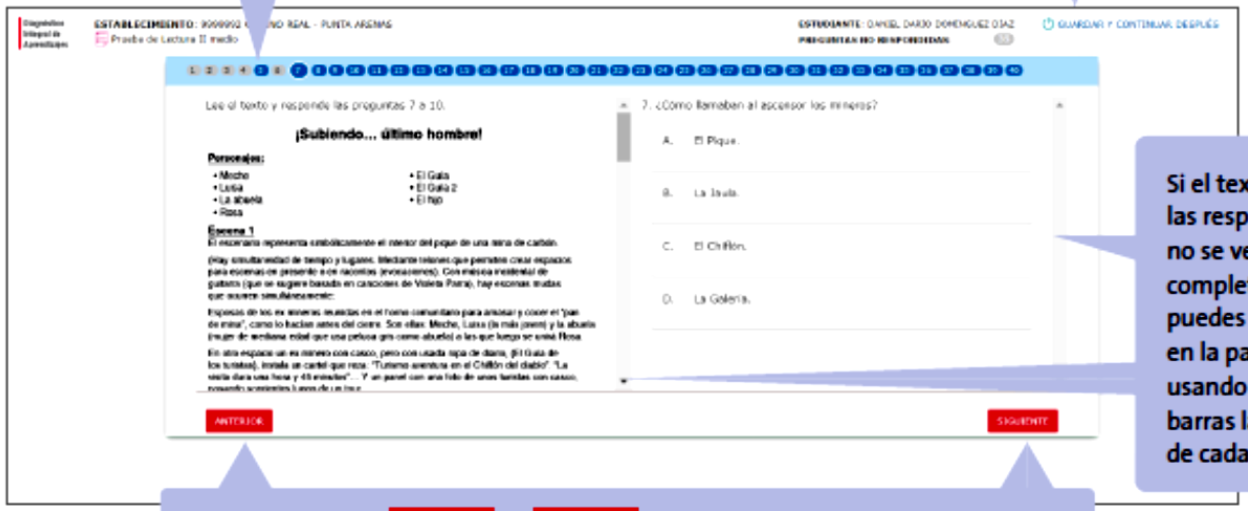

Si el texto o las respuestas no se ven completamente, puedes moverte en la pantalla usando las barras laterales de cada área.

Con los botones ANTERIOR y SIGUIENTE puedes moverte entre las preguntas.

IMPORTANTE: Si deseas agrandar o achicar el cuestionario, presiona al mismo tiempo las teclas **Ctrl +** o **Ctrl -** o mantén presionada la tecla **Ctrl** al mismo tiempo que haces girar la rueda del mouse.

Preguntas de alternativas – Prueba de Lectura

Diagnóstico Integral de Aprendizajes

Lee el texto dispuesto a la izquierda de tu pantalla y responde en el lado derecho, seleccionando una alternativa.

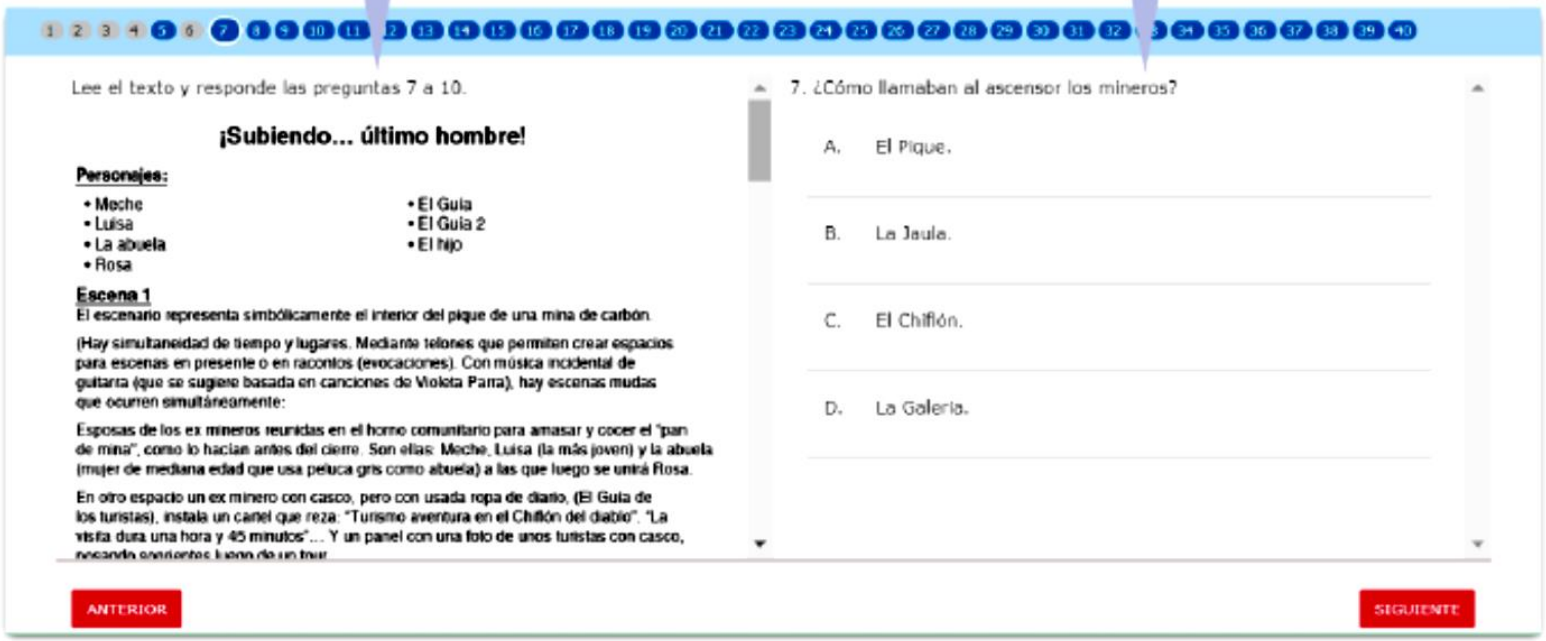

Preguntas de desarrollo – Prueba de Lectura

Diagnóstico Integral de Aprendizajes

Lee el texto del lado izquierdo de tu pantalla y responde en el lado derecho, siguiendo las instrucciones.

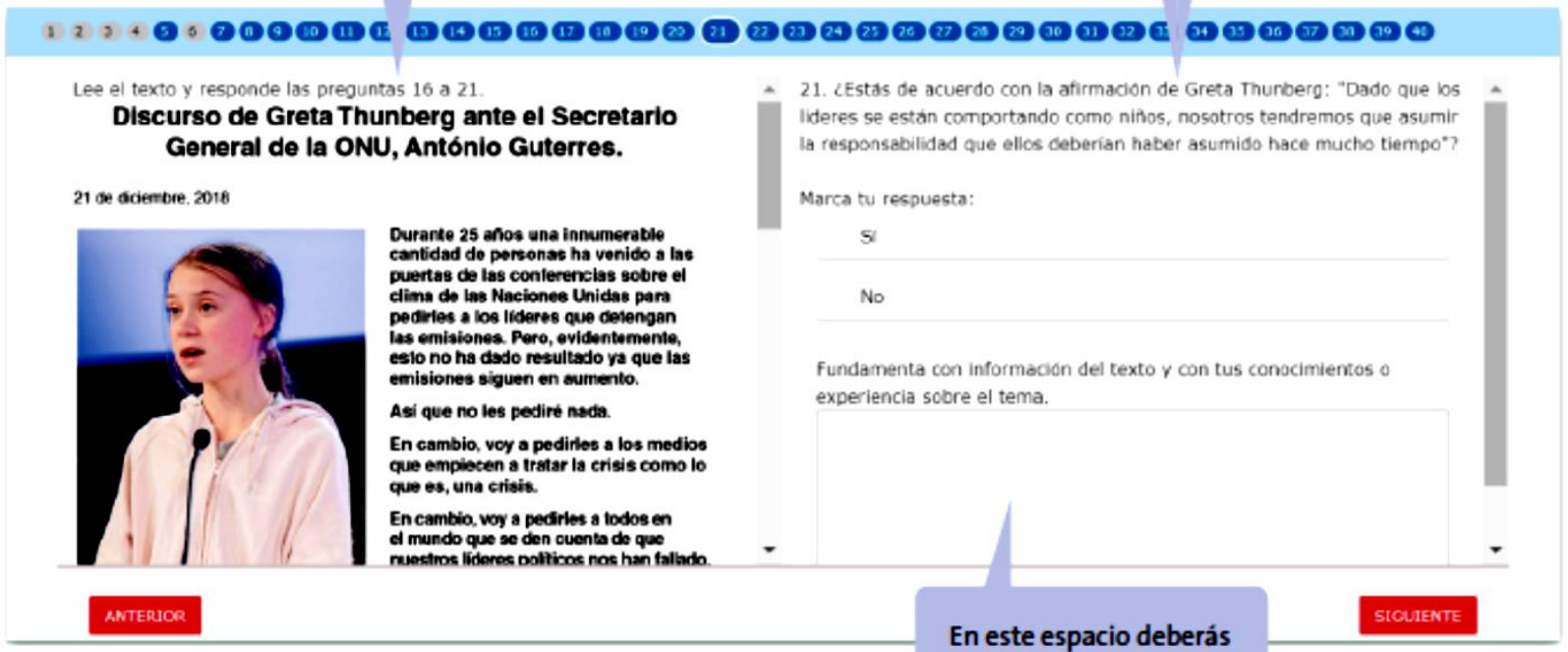

En este espacio deberás digitar tu respuesta.

Preguntas de alternativas – Prueba de Matemática

Diagnóstico Integral de Aprendizajes

Lee la pregunta, desarrolla el ejercicio en un papel y luego marca la alternativa que corresponda.

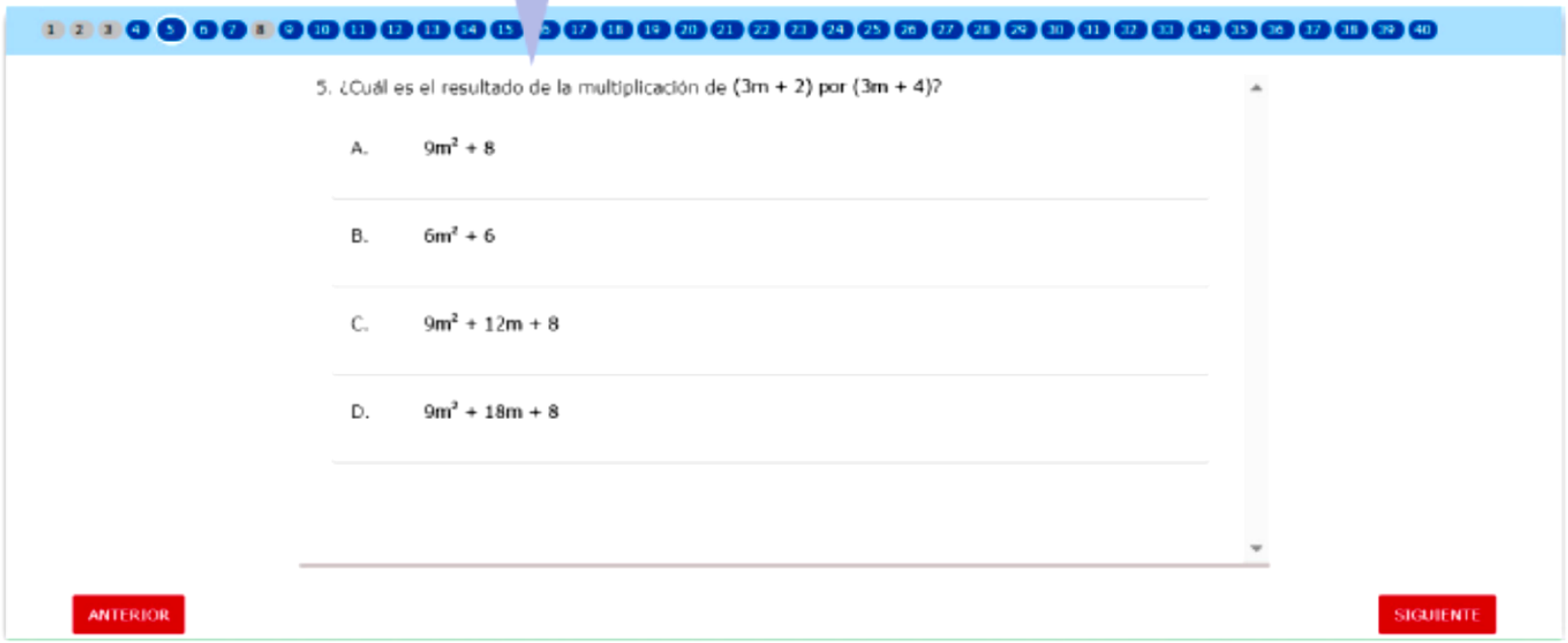

Preguntas de completación – Prueba de Matemática

Diagnóstico Integral de Aprendizajes

Lee la pregunta y escribe tu respuesta en los cuadros indicados.

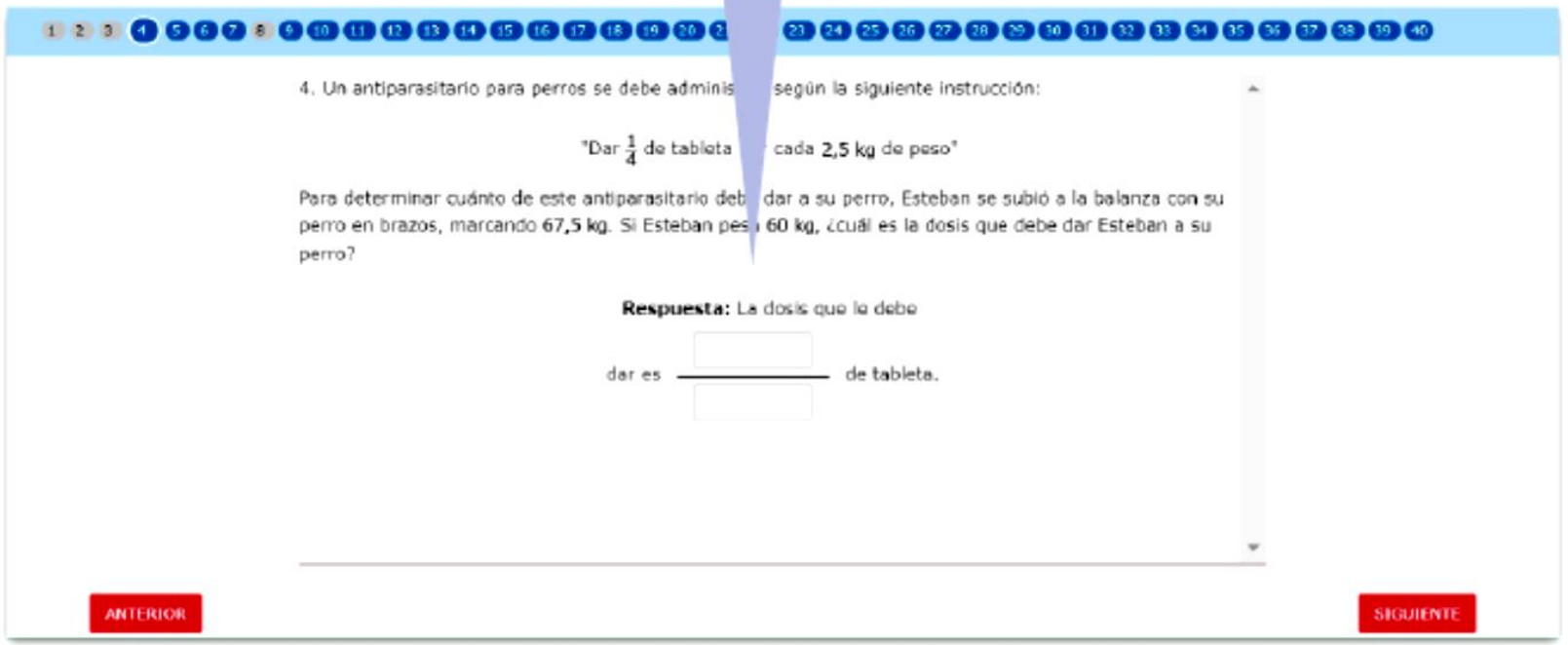

Preguntas de desarrollo – Prueba de Matemática

Diagnóstico Integral de Aprendizajes

Lee el ejercicio que aparece en el lado izquierdo de tu pantalla y responde en el lado derecho, siguiendo las instrucciones.

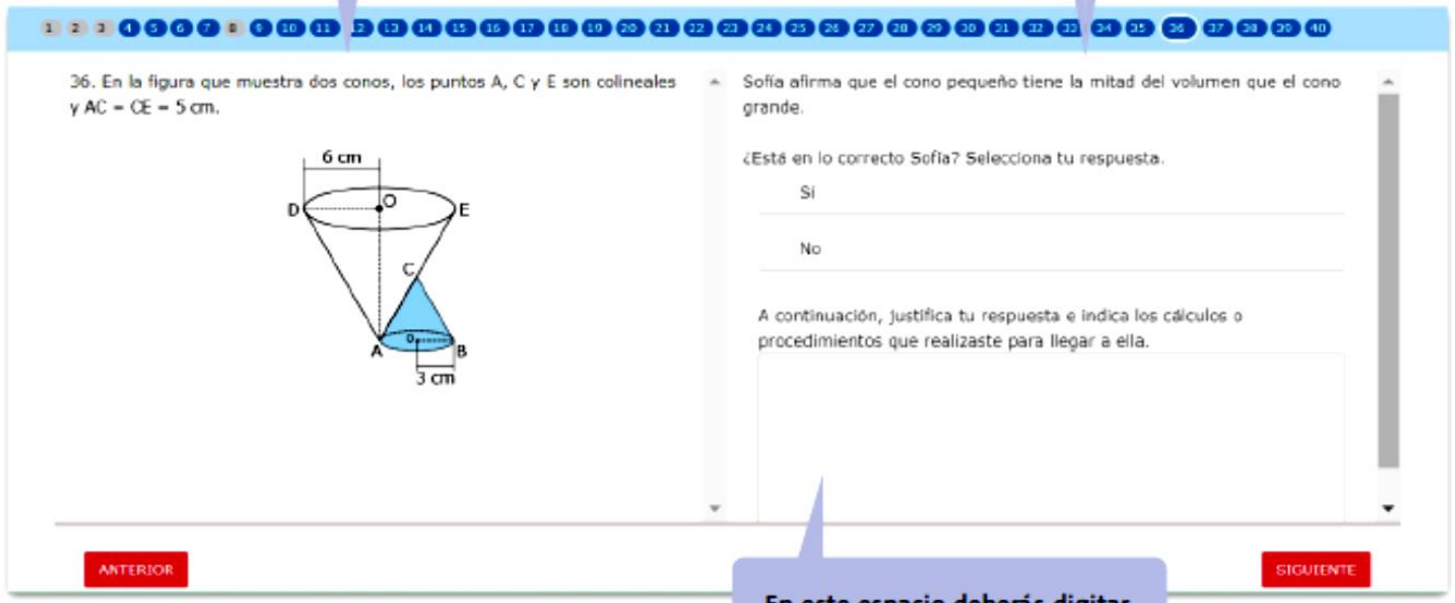

En este espacio deberás digitar los cálculos o procedimientos de tu respuesta.

Finalizar la prueba

Diagnóstico Integral de Aprendizajes

Cuando termines de responder todas las preguntas de la prueba, ya sea de Lectura o de Matemática, la barra de arriba mostrará todos los círculos en gris.

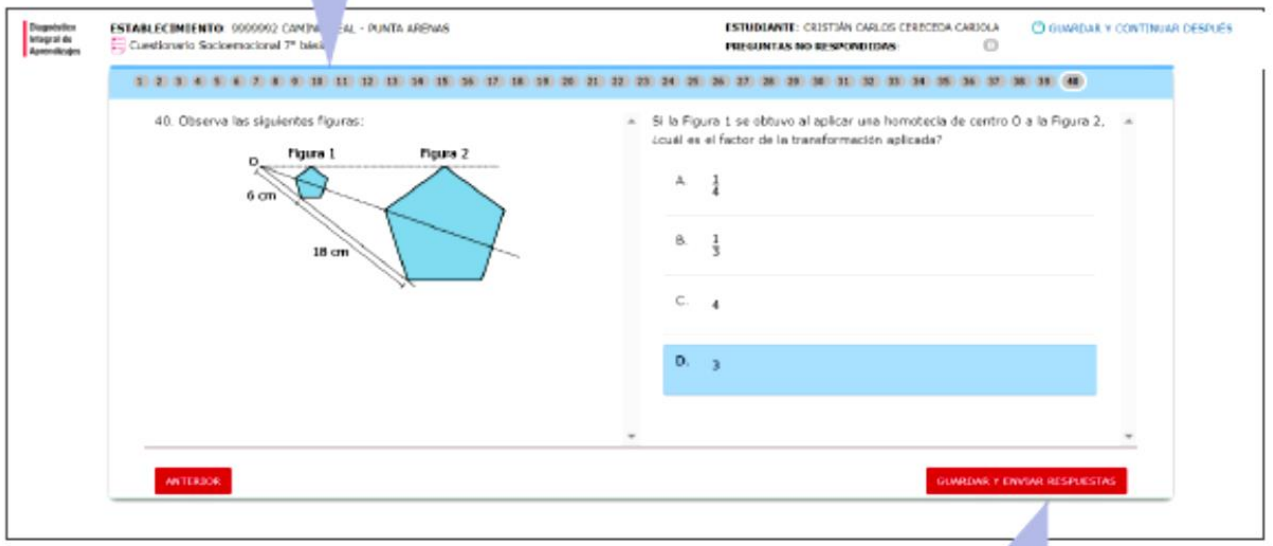

Una vez que llegas a la última pregunta y todos los círculos están grises, puedes finalizar y enviar las respuestas a tu colegio. Presiona el botón GUARDAR Y ENVIAR RESPUESTAS .

Enviar tus respuestas

Diagnóstico Integral de Aprendizajes

Para finalizar y enviar las respuestas a tu colegio, debes presionar el botón SÍ, ENVIAR RESPUESTAS.

Al presionar el botón VOLVER Y REVISAR RESPUESTAS volverás a la prueba y podrás revisar cada pregunta, modificar tu elección y luego finalizar para enviar definitivamente tus respuestas.

¡MuChO ÈxiTO!